


# Proceso de Admisión 2014

## Etapa de Selección

Presentación, Conferencia de Prensa  
Enero 12, 2014

# Temas a abordar:


- ▶ Aspectos Generales
  - ▶ Recomendaciones
  - ▶ Proceso de Admisión 2014: Datos Relevantes de la Postulación
  - ▶ Puntaje Ranking
  - ▶ Carreras
  - ▶ Efecto del Ranking en las Postulaciones
  - ▶ Síntesis
- 

# Aspectos Generales

# Aspectos Generales


- ▶ Hoy a las 8:30 horas se hizo entrega de los resultados de las postulaciones a las 33 universidades del sistema.
- ▶ A partir de las 12 horas estos resultados estarán disponibles en las páginas web de cada una de ellas.
- ▶ A las 23 horas se publicaran los resultados completos en el sitio web del DEMRE
- ▶ Con la entrega de los resultados de las postulaciones se cierra la tercera etapa del Proceso de Admisión 2014.
- ▶ Es necesario destacar la normalidad con la que se han desarrollado los procesos de inscripción, rendición de PSU y postulaciones.
- ▶ Este año hemos introducido varias mejoras al proceso, incluyendo modernización de los soportes tecnológicos lo que ha permitido un proceso sin dificultades.
- ▶ Mañana se inicia la etapa de Matrícula, la que se extenderá hasta el 22 de Enero.

# Recomendaciones a los seleccionados


- ▶ Recordar que el período de retracts es entre el 13 y el 22 de enero.
  - ▶ Los primeros tres días se matriculan todos los convocados y los favorecidos con becas BEA.
  - ▶ A partir del día 16 y siempre que existan vacantes comienza la matrícula de lista de espera.
  - ▶ Si quedan vacantes disponibles después de este período las universidades podrán convocar a repostulación.
  - ▶ Insistir en que toda la información estará disponible en las páginas web de cada universidad.
  - ▶ Finalmente recordar que está funcionando el Sistema Integrado de Matrícula.
- 

# **Proceso de Admisión 2014: Datos relevantes de la Postulación**

# Postulaciones PSU: Datos relevantes

- ▶ La etapa de postulación para el Proceso de Admisión 2014 se realizó con normalidad entre el 28 y el 31 de diciembre.
  - ▶ A través de Internet, los postulantes escogían hasta un máximo de 10 carreras donde postular.
  - ▶ Durante toda esta etapa, los postulantes pudieron modificar sus postulaciones todas las veces que estimaron necesarias.
- 

# Postulaciones PSU: Datos relevantes

- ▶ Al igual que el sistema de entrega de resultados, el sistema de postulaciones estuvo 100% del tiempo operativo, sin caídas ni problemas que lamentar.
  - ▶ Durante la etapa de postulación hubo atención telefónica de consultas las 24 horas del día.
  - ▶ 119,067 postulantes expresaron sus preferencias a través del sistema único de postulación.
- 



# Situaciones especiales

- ▶ Se recibieron 56 consultas y reclamos referidas a esta parte del proceso, que fueron analizadas y sancionadas por un comité de expertos.
- ▶ Los reclamos se refirieron a personas que no pudieron postular dentro del plazo, personas que hicieron mal sus postulaciones, etc.

# Tabla de Inscritos, Rinden, Seleccionan

## Proceso Admisión 2014

PROMOCION	INSCRITOS	RINDIERON (1)	POSTULAN (2)	SELECCIONADOS
AÑO	200,627	169,871	74,066	59,303
ANTERIOR	70,931	62,990	38,030	30,252
RECUPERA PTJE			7,065	6,013
<b>TOTAL</b>	<b>271,558</b>	<b>232,861</b>	<b>119,161</b>	<b>95,568</b>

RINDIERON (1) = RINDEN AMBAS PRUEBAS OBLIGATORIAS (LENG-MATE)

POSTULAN (2) = TIENEN AL MENOS UNA POSTULACIÓN ACTIVA (ASISTENTE DE POSTULACION)

# Tabla x Región de Inscritos, Rinden, Seleccionan

## Proceso de Admisión 2014

### Región de Egreso

CODIGO	REGION	INSCRITOS	RINDIERON (1)	POSTULAN (2)	SELECCIONADOS
XV	REGION DE ARICA Y PARINACOTA	3,828	3,255	1,841	1,366
I	REGION DE TARAPACA	4,571	3,835	2,001	1,619
II	REGION DE ANTOFAGASTA	8,067	6,911	4,035	3,096
III	REGION DE ATACAMA	3,975	3,437	1,928	1,501
IV	REGION DE COQUIMBO	11,013	9,407	4,101	3,349
V	REGION DE VALPARAISO	30,312	25,901	12,484	9,973
R.M.	REGION METROPOLITANA DE SANTIAGO	109,777	94,345	43,949	36,347
VI	REGION DEL LIBERTADOR GENERAL BERNARDO O'HIGGINS	13,208	11,229	5,061	4,123
VII	REGION DEL MAULE	16,061	13,752	6,341	4,653
VIII	REGION DEL BIOBIO	33,442	29,531	15,438	11,832
IX	REGION DE LA ARAUCANIA	14,774	12,526	6,053	4,755
XIV	REGION DE LOS RIOS	6,452	5,413	2,382	1,784
X	REGION DE LOS LAGOS	11,594	9,644	4,641	3,703
XI	REGION AISEN DEL GENERAL CARLOS IBAÑEZ DEL CAMPO	1,689	1,387	659	545
XII	REGION DE MAGALLANES Y DE LA ANTARTICA CHILENA	2,482	2,096	1,084	830
S/R	RECONOCE ESTUDIOS	213	177	92	78
AR	ALUMNOS RETIRADOS DEL SISTEMA FORMAL	100	15	6	1
R/P	RECUPERA PUNTAJES ADM2013			7,065	6,013
<b>TOTAL</b>		<b>271,558</b>	<b>232,861</b>	<b>119,161</b>	<b>95,568</b>

RINDIERON (1) = RINDEN AMBAS PRUEBAS OBLIGATORIAS  
(LENG-MATE)

POSTULAN (2) = TIENEN AL MENOS UNA POSTULACIÓN ACTIVA  
(ASISTENTE DE POSTULACION)

# Tabla x Dependencia de Inscritos, Rinden, Seleccionan

## Proceso de Admisión 2014 Por Dependencia Educativa

DEPENDENCIA	INSCRITOS	RINDIERON (1)	POSTULAN (2)	SELECCIONADOS
MUNICIPAL	99,893	81,123	30,745	22,920
P.SUBVENCIONADO	142,579	124,522	60,215	47,520
P.PAGADO	26,791	25,382	20,339	18,590
VALIDA ESTUD + RECONOCE ESTUD	2,295	1,834	797	525
RECUPERA PUNTAJES ADM2013			7,065	6,013
<b>TOTAL</b>	<b>271,558</b>	<b>232,861</b>	<b>119,161</b>	<b>95,568</b>

RINDIERON (1) = RINDEN AMBAS PRUEBAS OBLIGATORIAS (LENG-MATE)

POSTULAN (2) = TIENEN AL MENOS UNA POSTULACIÓN ACTIVA (ASISTENTE DE POSTULACION)

# Postulaciones por Universidad

## Proceso de Admisión 2014 Vacantes y Postulaciones Válidas por Universidad Universidades del CRUCH

UNIVERSIDAD	2014	
	VACANTES (1)	POST_VALIDAS (2)
UNIVERSIDAD DE CHILE	4,744	27,602
PONTIFICIA UNIVERSIDAD CATOLICA DE CHILE	4,478	19,463
UNIVERSIDAD DE CONCEPCION	5,012	37,345
PONTIFICIA UNIVERSIDAD CATOLICA DE VALPARAISO	2,685	14,801
UNIVERSIDAD TECNICA FEDERICO SANTA MARIA	3,475	21,455
UNIVERSIDAD DE SANTIAGO DE CHILE	3,560	31,115
UNIVERSIDAD AUSTRAL DE CHILE	2,648	16,897
UNIVERSIDAD CATOLICA DEL NORTE	1,854	9,830
UNIVERSIDAD DE VALPARAISO	2,767	17,844
UNIVERSIDAD METROPOLITANA DE CIENCIAS DE LA EDUCACION	1,070	4,193
UNIVERSIDAD TECNOLOGICA METROPOLITANA	1,885	8,792
UNIVERSIDAD DE TARAPACA	1,770	6,049
UNIVERSIDAD ARTURO PRAT	885	3,572
UNIVERSIDAD DE ANTOFAGASTA	1,230	5,991
UNIVERSIDAD DE LA SERENA	1,800	9,236
UNIVERSIDAD DE PLAYA ANCHA	1,505	8,639
UNIVERSIDAD DE ATACAMA	1,100	4,077
UNIVERSIDAD DEL BIO-BIO	2,145	13,190
UNIVERSIDAD DE LA FRONTERA	1,988	13,411
UNIVERSIDAD DE LOS LAGOS	805	3,657
UNIVERSIDAD DE MAGALLANES	725	1,494
UNIVERSIDAD DE TALCA	1,790	12,511
UNIVERSIDAD CATOLICA DEL MAULE	1,430	8,308
UNIVERSIDAD CATOLICA DE LA SANTISIMA CONCEPCION	1,740	10,831
UNIVERSIDAD CATOLICA DE TEMUCO	2,185	10,133
<b>SUB-TOTAL</b>	<b>55,276</b>	<b>320,436</b>

**VACANTES (1)**

Vacantes regulares 1er semestre + Vacantes regulares 2do semestre.

**POSTULACIONES\_VALIDAS (2)**

Preferencias que cumplen los requisitos fijados por la universidad/carrera.

# Postulaciones por Universidad

## Proceso de Admisión 2014 Vacantes y Postulaciones Válidas por Universidad Universidades Adscritas al Sistema de Admisión

UNIVERSIDAD	2014	
	VACANTES (1)	POST_VALIDAS (2)
UNIVERSIDAD DIEGO PORTALES	2,655	17819
UNIVERSIDAD MAYOR	3,155	22901
UNIVERSIDAD FINIS TERRAE	926	6548
UNIVERSIDAD ANDRES BELLO	8,950	44865
UNIVERSIDAD ADOLFO IBAÑEZ	1,750	7927
UNIVERSIDAD DE LOS ANDES	1,247	7907
UNIVERSIDAD DEL DESARROLLO	2,113	15991
UNIVERSIDAD ALBERTO HURTADO	1,378	6777
<b>SUB-TOTAL</b>	<b>22,174</b>	<b>130,735</b>

<b>VACANTES (1)</b>	Vacantes regulares 1er semestre + Vacantes regulares 2do semestre.
<b>POSTULACIONES_VALIDAS (2)</b>	Preferencias que cumplen los requisitos fijados por la universidad/carrera.

# Postulaciones por Universidad

## Proceso de Admisión 2014 Vacantes y Postulaciones Válidas por Universidad

TOTAL SISTEMA	2014	
	VACANTES (1)	POST_VALIDAS (2)
	77,450	451,171

VACANTES (1)	Vacantes regulares 1er semestre + Vacantes regulares 2do semestre.
POSTULACIONES_VALIDAS (2)	Preferencias que cumplen los requisitos fijados por la universidad/carrera.

# Postulaciones por Universidad

## Proceso de Admisión 2014 Seleccionados por Universidad, Año Académico y Puntaje Promedio de Lenguaje y Comunicación y Matemáticas

UNIVERSIDAD	PROCESO DE ADMISION			
	2011	2012	2013	2014
UNIVERSIDAD DE CHILE	692.3	683.44	683.37	676.09
PONTIFICIA UNIVERSIDAD CATOLICA DE CHILE	694.86	689.68	682.32	681.42
UNIVERSIDAD DE CONCEPCION	602.43	594.83	599.03	601.89
PONTIFICIA UNIVERSIDAD CATOLICA DE VALPARAISO	613.58	609.52	608.77	613.78
UNIVERSIDAD TECNICA FEDERICO SANTA MARIA	603.75	604.49	606.15	603
UNIVERSIDAD DE SANTIAGO DE CHILE	631.93	625.97	614.51	602.66
UNIVERSIDAD AUSTRAL DE CHILE	581.81	577.06	577.77	579.26
UNIVERSIDAD CATOLICA DEL NORTE	578.29	579.1	577.07	574.85
UNIVERSIDAD DE VALPARAISO	598.21	588.38	589.7	589.54
UNIVERSIDAD METROPOLITANA DE CIENCIAS DE LA EDUCACION	611.27	599.77	602.67	604.04
UNIVERSIDAD TECNOLOGICA METROPOLITANA	574.15	552.37	551.51	553.01
UNIVERSIDAD DE TARAPACA	542.73	534.48	538.04	529.48
UNIVERSIDAD ARTURO PRAT	535.8	530.52	528.87	526.62
UNIVERSIDAD DE ANTOFAGASTA	560.02	555.81	552.3	548.05
UNIVERSIDAD DE LA SERENA	578.06	566.07	572.76	569.99
UNIVERSIDAD DE PLAYA ANCHA	561.62	549.32	545.78	544.99
UNIVERSIDAD DE ATACAMA	546.45	546.04	552.4	545.33
UNIVERSIDAD DEL BIO-BIO	563.51	558.46	559.06	556.9
UNIVERSIDAD DE LA FRONTERA	591.68	584.22	586.25	584.99
UNIVERSIDAD DE LOS LAGOS	536.05	533.98	532.78	533.7
UNIVERSIDAD DE MAGALLANES	552.31	545.93	543.2	552.11
UNIVERSIDAD DE TALCA	600.32	593.43	591.91	594.01
UNIVERSIDAD CATOLICA DEL MAULE	585.74	573.36	569.47	566.12
UNIVERSIDAD CATOLICA DE LA SANTISIMA CONCEPCION	560.45	552.23	550.68	549.15
UNIVERSIDAD CATOLICA DE TEMUCO	539.34	541.19	540.55	539.04
UNIVERSIDAD DIEGO PORTALES		619.54	617.11	619.68
UNIVERSIDAD MAYOR		570.35	571.05	571.46
UNIVERSIDAD FINIS TERRAE		581.09	569.06	567.31
UNIVERSIDAD ANDRES BELLO		547.14	546.34	545.81
UNIVERSIDAD ADOLFO IBAÑEZ		655.39	648.5	651.55
UNIVERSIDAD DE LOS ANDES		654.7	652.16	650.73
UNIVERSIDAD DEL DESARROLLO		610.06	602.78	601.94
UNIVERSIDAD ALBERTO HURTADO		589.51	587.77	588.23

NOTA: CONSIDERA LOS PUNTAJES PSU DEL PROCESO QUE FUE SELECCIONADO, INCLUYE LOS QUE RECUPERAN PUNTAJES



# Tabla de Puntajes Nacionales

Proceso de Admisión 2014

Puntajes Nacionales seleccionados según Universidades del CRUCH y  
adscritas al Proceso de Admisión, según Dependencia

PROCESO DE ADMISION 2014									
UNIVERSIDAD	MUN		SUB		PAG		TOTAL		
	N	%	N	%	N	%	N	%	
UNIVERSIDAD DE CHILE	14	51.85	18	42.86	32	22.22	64	30.05	
PONTIFICIA UNIVERSIDAD CATOLICA DE CHILE	9	33.33	6	14.29	84	58.33	99	46.48	
UNIVERSIDAD DE CONCEPCION	0	0.00	9	21.43	7	4.86	16	7.51	
PONTIFICIA UNIVERSIDAD CATOLICA DE VALPARAISO	0	0.00	0	0.00	5	3.47	5	2.35	
UNIVERSIDAD TECNICA FEDERICO SANTA MARIA	2	7.41	6	14.29	7	4.86	15	7.04	
UNIVERSIDAD DE SANTIAGO DE CHILE	1	3.70	0	0.00	0	0.00	1	0.47	
UNIVERSIDAD AUSTRAL DE CHILE	0	0.00	0	0.00	1	0.69	1	0.47	
UNIVERSIDAD DE VALPARAISO	0	0.00	0	0.00	2	1.39	2	0.94	
UNIVERSIDAD DE LA FRONTERA	0	0.00	2	4.76	0	0.00	2	0.94	
UNIVERSIDAD DE TALCA	1	3.70	0	0.00	0	0.00	1	0.47	
UNIVERSIDAD DIEGO PORTALES	0	0.00	1	2.38	1	0.69	2	0.94	
UNIVERSIDAD ANDRES BELLO	0	0.00	0	0.00	1	0.69	1	0.47	
UNIVERSIDAD ADOLFO IBAÑEZ	0	0.00	0	0.00	1	0.69	1	0.47	
UNIVERSIDAD DE LOS ANDES	0	0.00	0	0.00	3	2.08	3	1.41	
<b>TOTAL SELECCIONADOS</b>	<b>27</b>	<b>100.00</b>	<b>42</b>	<b>100.00</b>	<b>144</b>	<b>100.00</b>	<b>213</b>	<b>100.00</b>	
NO SELECCIONADO	0	0.00	0	0.00	0	0.00	0	0.00	0
<b>TOTAL</b>	<b>27</b>	<b>100.00</b>	<b>42</b>	<b>100.00</b>	<b>144</b>	<b>100.00</b>	<b>213</b>	<b>100.00</b>	

NOTA: DE LOS 220 PTJES.NACIONALES, 4 PERSONAS OBTUVIERON DOS PUNTAJES Y 1 PERSONA 4 PUNTAJES, POR LO QUE EN NRO. DE POSTULANTES ES 213

# Puntaje Ranking

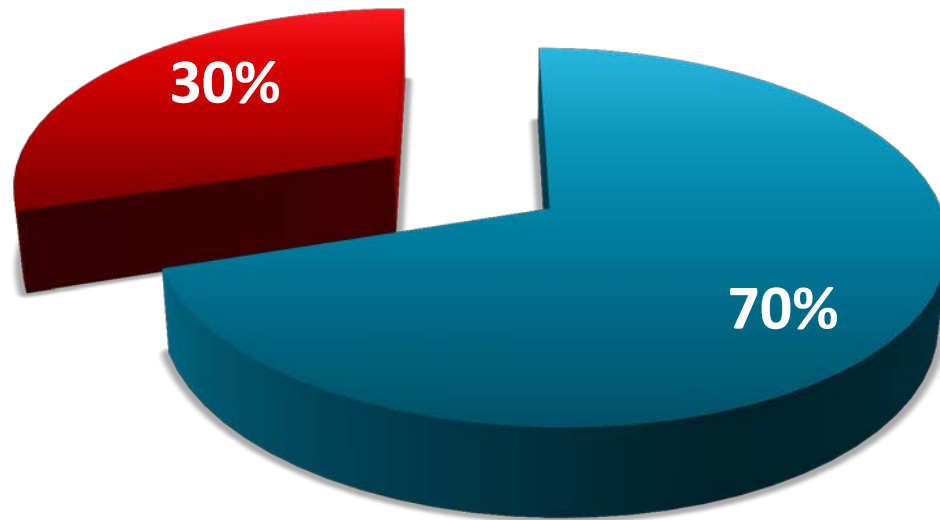
# Puntaje Ranking

## Postulantes con Puntaje Ranking según dependencia

Dependencia	Total Postulantes	Reciben Bono (Ranking>NEM)	%
Municipal	27,478	19,106	70%
Particular Subvencionado	57,244	36,770	64%
Particular Pagado	21,416	11,939	56%
Sin información	666	1	0%
Total	106,804	67,816	63%

# Puntaje Ranking

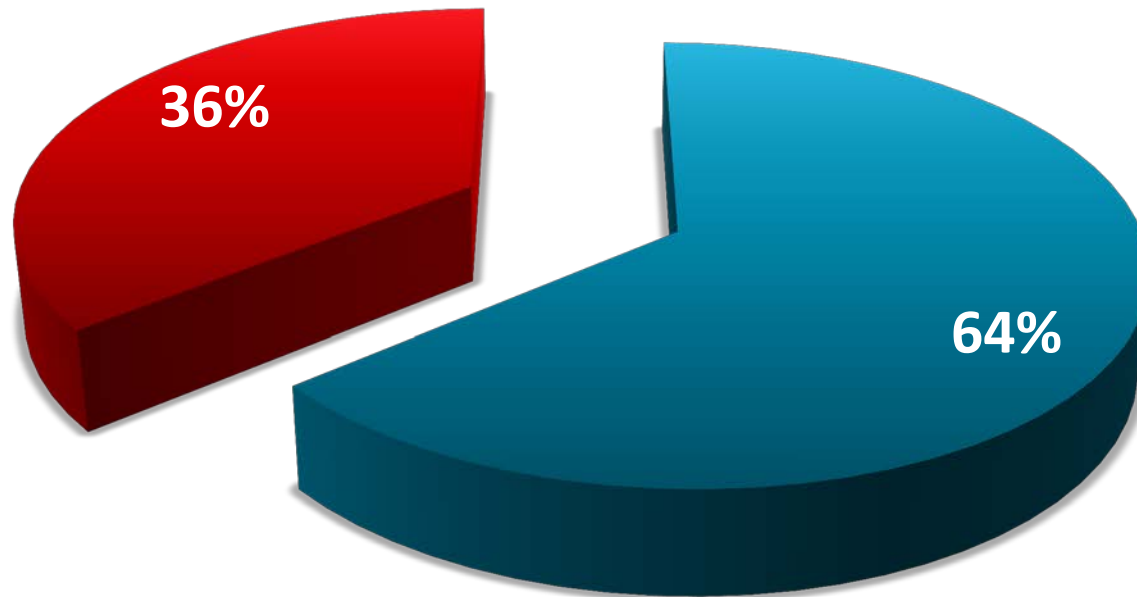
**Postulantes con Puntaje Ranking  
según dependencia Municipal**



■ Reciben Bono   ■ No Reciben Bono

# Puntaje Ranking


**Postulantes con Puntaje Ranking  
según dependencia Particular Subvencionado**



■ Reciben Bono   ■ No Reciben Bono

# Puntaje Ranking

**Postulantes con Puntaje Ranking  
según dependencia Particular Pagado**



■ Reciben Bono ■ No Reciben Bono

# Puntaje Ranking

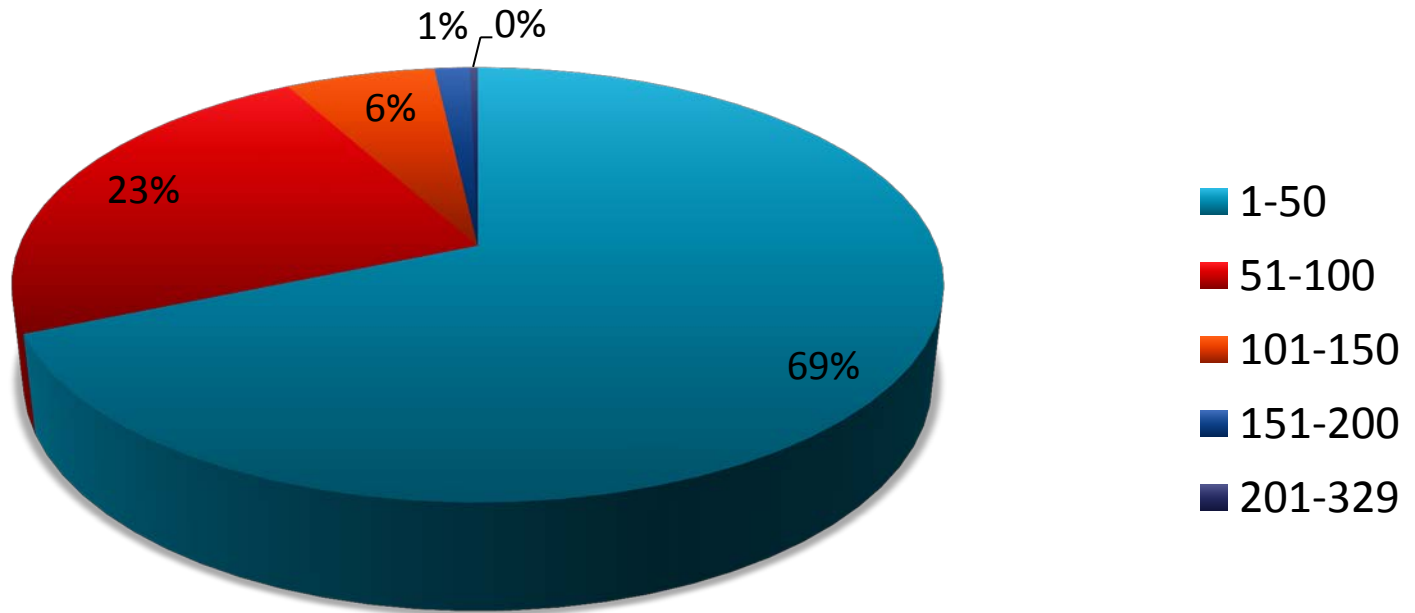
## Postulantes con Puntaje Ranking según tramos de diferencia

Dependencia	Tramo de Bonificación de Puntaje					Ranking=NEM
	1-50	51-100	101-150	151-200	201-329	
<b>Municipal</b>	13,110	4,473	1,183	278	62	8,372
<b>Particular Subvencionado</b>	24,135	9,414	2,562	548	111	20,474
<b>Particular Pagado</b>	9,578	2,000	280	70	11	9,477
<b>Sin Información</b>	0	1	0	0	0	665
<b>Total</b>	46,823	15,888	4,025	896	184	38,988

# Puntaje Ranking

## Postulantes con Puntaje Ranking según tramos de diferencia

Municipal

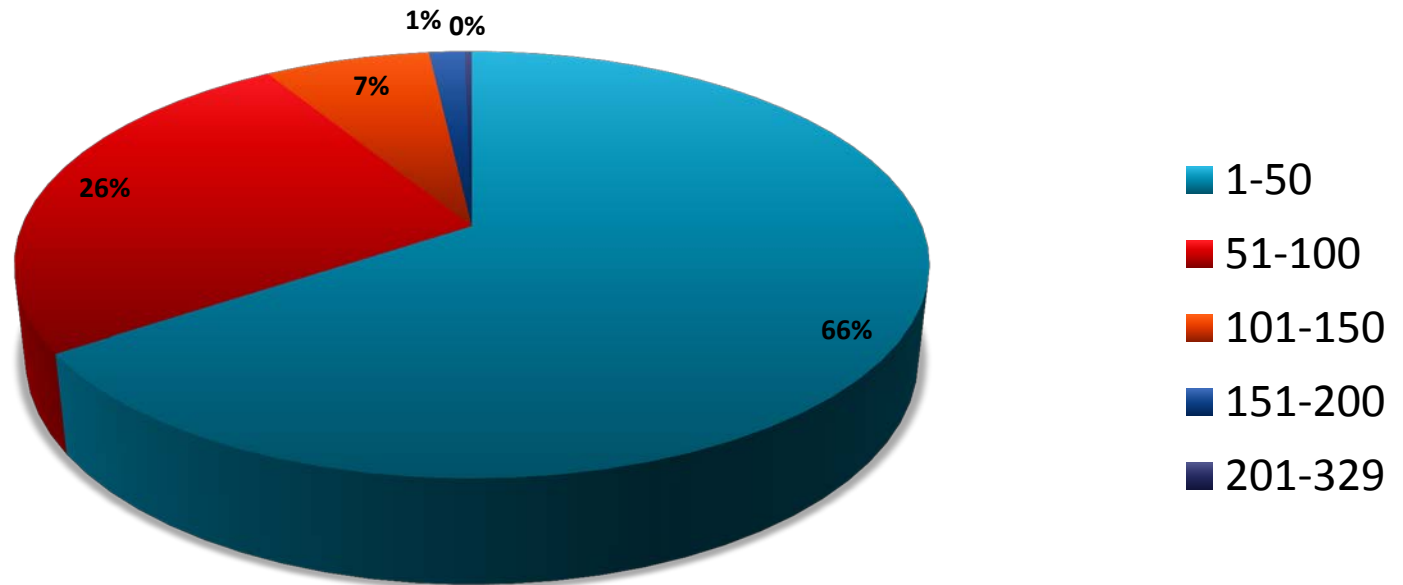




# Puntaje Ranking

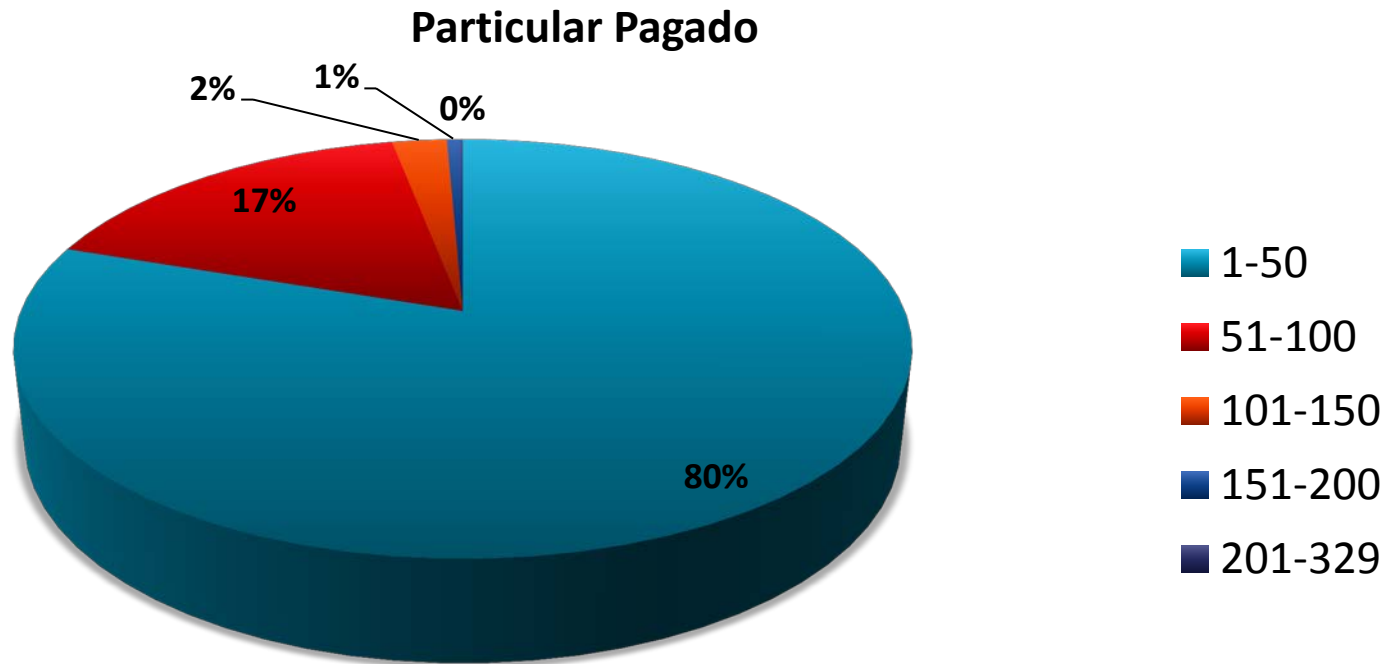
## Postulantes con Puntaje Ranking según tramos de diferencia

### Particular Subvencionado



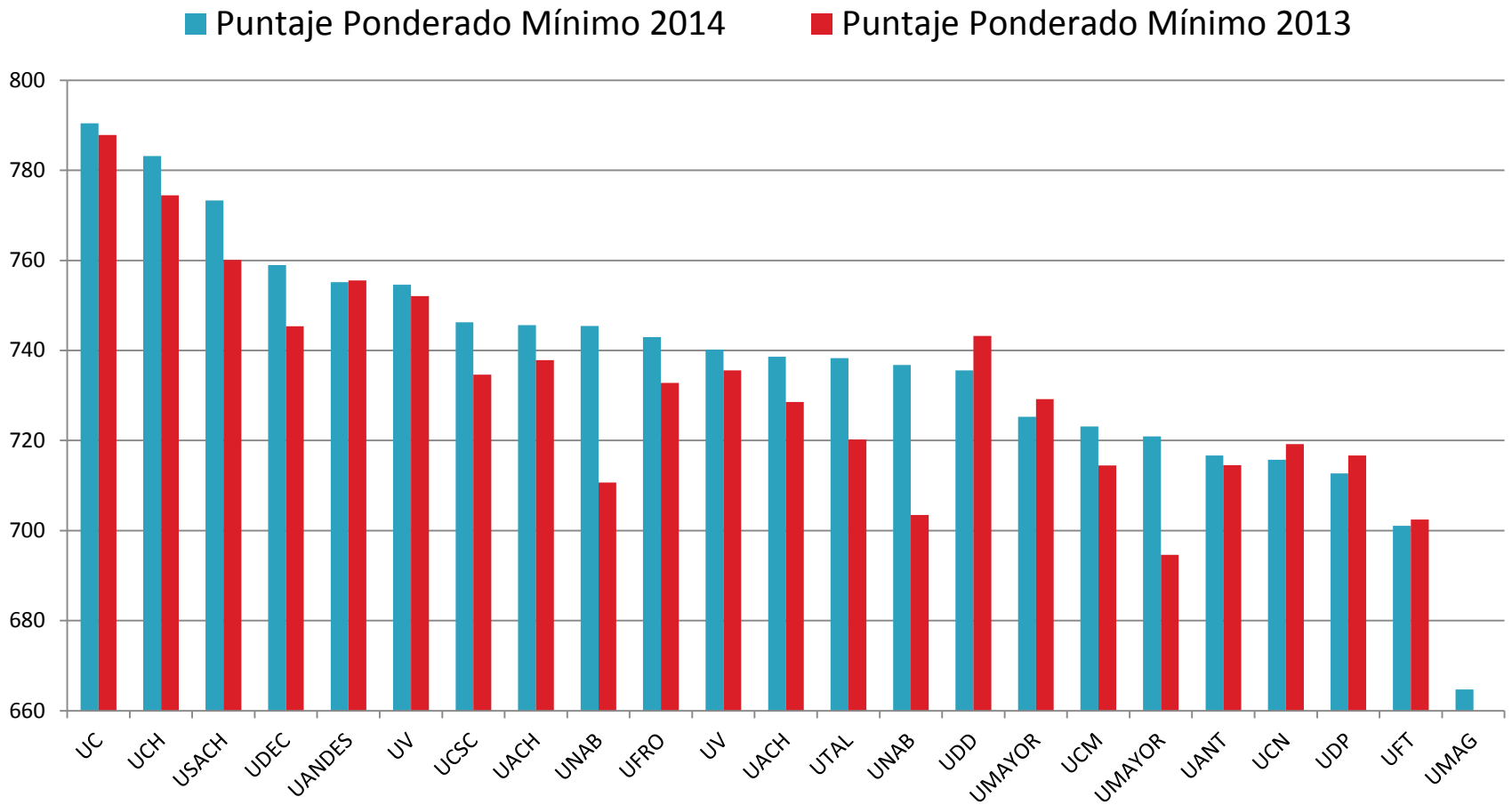
# Puntaje Ranking

Postulantes con Puntaje Ranking  
según tramos de diferencia



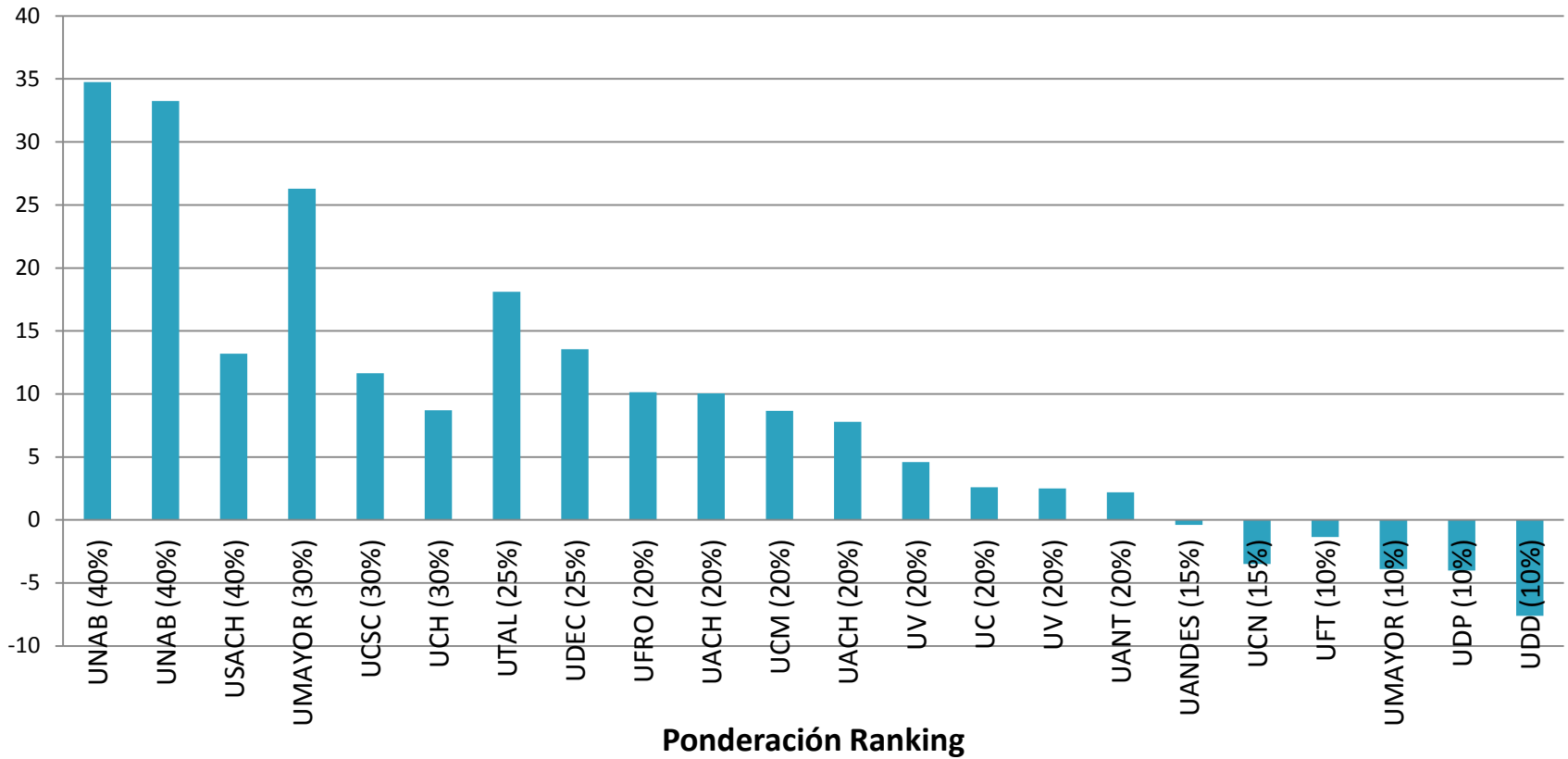
# Carreras

# Carreras de Medicina

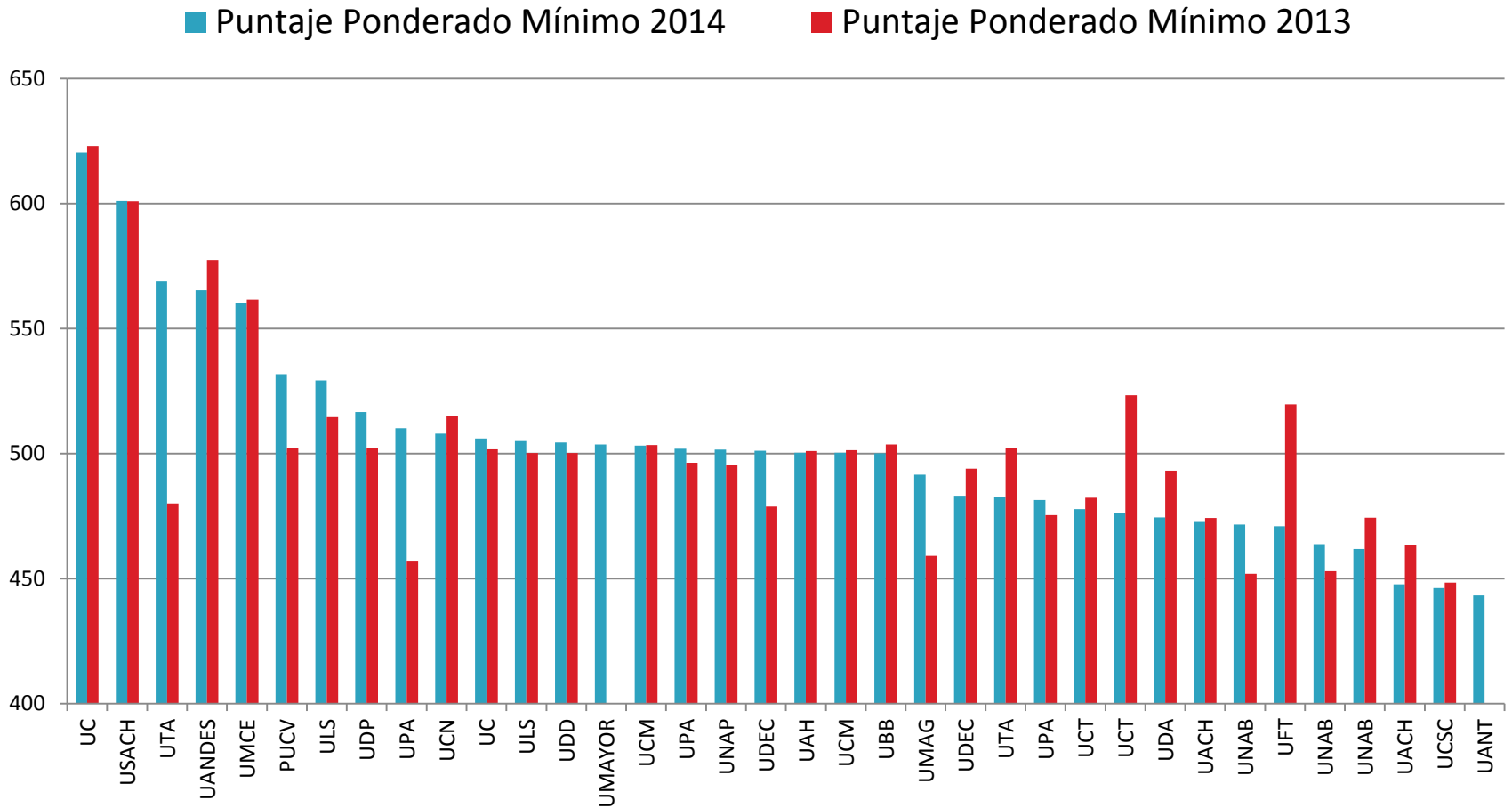


# Carreras de Medicina

■ Aumento del puntaje mínimo

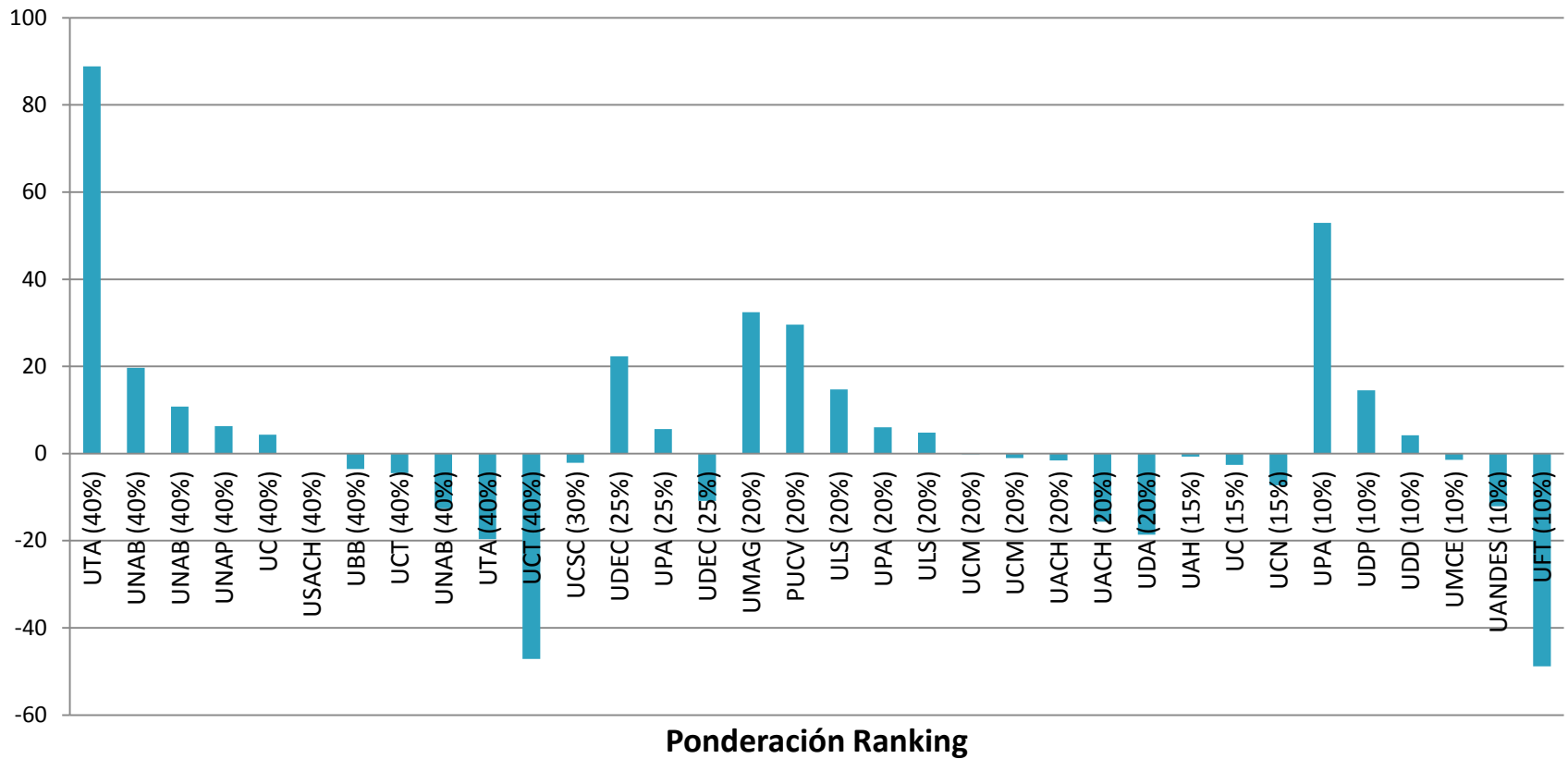


# Carreras de Pedagogía Básica



# Carreras de Pedagogía

■ Aumento del puntaje mínimo



# **Efecto del Ranking en las postulaciones**



# Efecto del Ranking

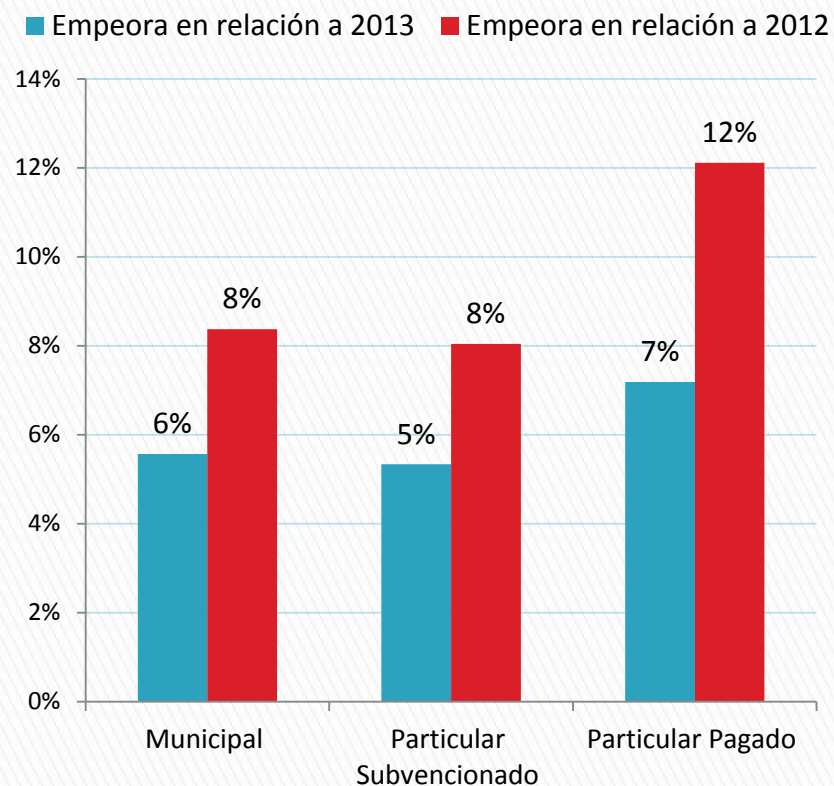
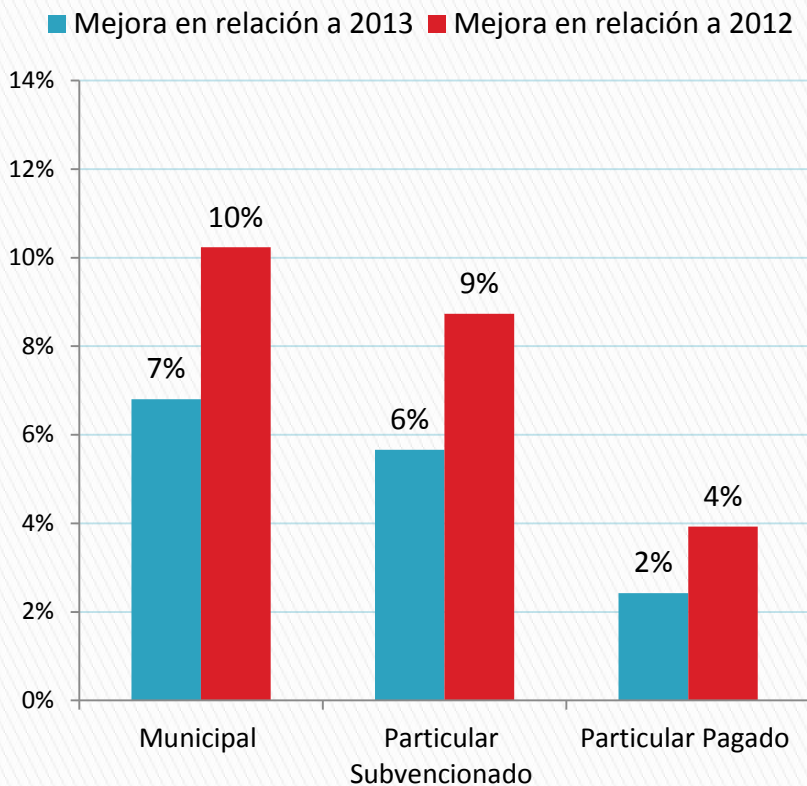
- ▶ ¿A quién beneficia el Ranking?
- ▶ Para responder a esta pregunta se compararon los resultados de las postulaciones del proceso 2014, con los escenarios de años anteriores donde no se consideraba el Ranking (Admisión 2012) o donde el Ranking tenía un 10% de ponderación en todas las carreras (Admisión 2013)

# Posibles resultados de las simulaciones

1. Postulante es seleccionado en la misma carrera y universidad
  2. Postulante es seleccionado en una carrera de más alta preferencia (que la carrera a la que habría ingresado en otro escenario)
  3. Postulante es seleccionado en alguna carrera sólo bajo las condiciones (ponderaciones) actuales.
  4. Postulante ingresa a una carrera de más baja preferencia
  5. Postulante no seleccionado podría haber sido seleccionado en otro escenario.
- ▶ 1: Ranking no afectó a postulantes
  - ▶ 2 y 3: Postulantes que se beneficiaron con el ranking.
  - ▶ 4 y 5: Postulantes que no se beneficiaron con el ranking

Efecto del Ranking	Grupo	Versus 2013	Versus 2012
No cambia admisión	Es seleccionado en la misma carrera y universidad	88,9%	82,8%
<b>Se beneficia</b>	<b>Es seleccionado en una carrera de mejor preferencia</b>	<b>3,9%</b>	<b>5,7%</b>
Se beneficia	Es seleccionado en alguna carrera sólo bajo las condiciones actuales	1,4%	2,4%
<b>No se beneficia</b>	<b>Es seleccionado en una carrera de más baja preferencia</b>	<b>4,7%</b>	<b>7,3%</b>
No se beneficia	Postulante no seleccionado podría haber sido seleccionado en otro escenario	1,2%	1,7%

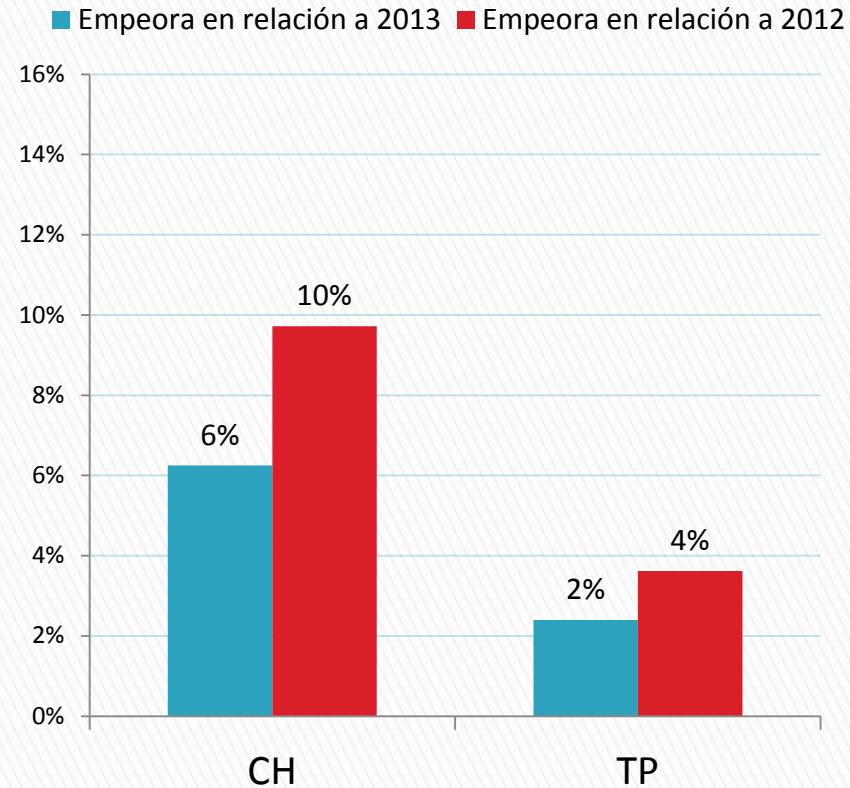
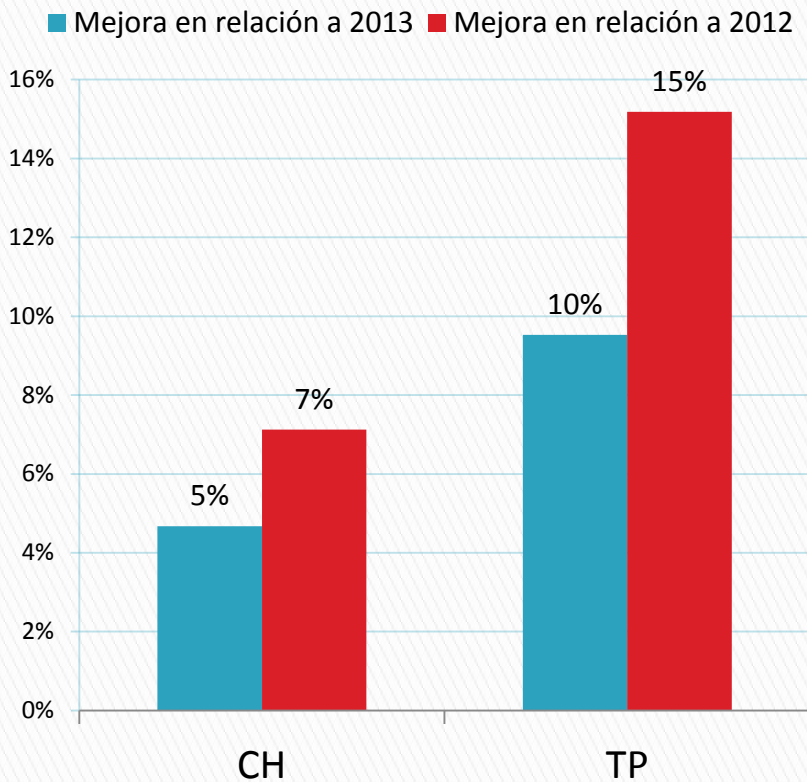
# Efecto del Ranking, según dependencia



Porcentaje de postulantes beneficiados

Porcentaje de postulantes desfavorecidos

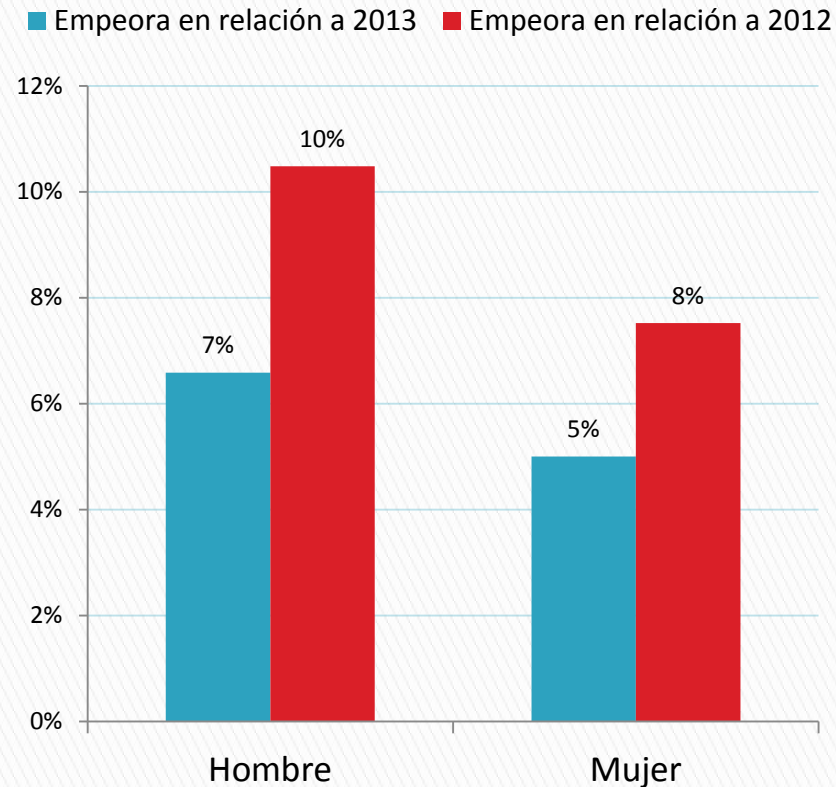
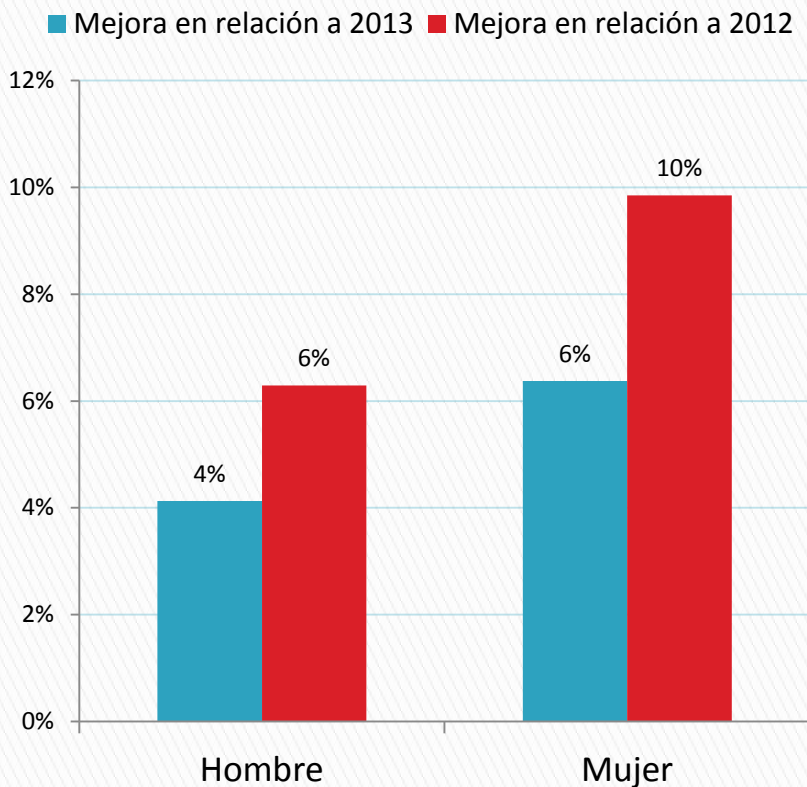
# Efecto del Ranking, según modalidad educativa



Porcentaje de postulantes beneficiados

Porcentaje de postulantes desfavorecidos


# Efecto del Ranking, según género




Porcentaje de postulantes beneficiados

Porcentaje de postulantes desfavorecidos

**A modo de síntesis**

- ▶ Felicitar a todos los estudiantes que hoy concretan su aspiración de ingresar a la Universidad.
  - ▶ Un total de 95.568 de los estudiantes que postularon fueron seleccionados en una de sus preferencias.
  - ▶ De este total de seleccionados un 26% egresó de un establecimiento municipal, un 53% de un establecimiento particular subvencionado y un 21% de un establecimiento particular pagado.
- 



- ▶ Respecto a la bonificación por ranking se evidenció que un 70% de los alumnos provenientes de establecimientos municipales reciben un bono por ranking, un 64% de establecimientos particular subvencionados, mientras que para los alumnos de establecimientos particular pagado un 56% se encuentra en esta situación.
  - ▶ **Los resultados de las postulaciones dan cuenta de que la incorporación del ranking es una buena medida y cuyos beneficios efectivamente apuntan en la dirección correcta.**
- 

**GRACIAS**