

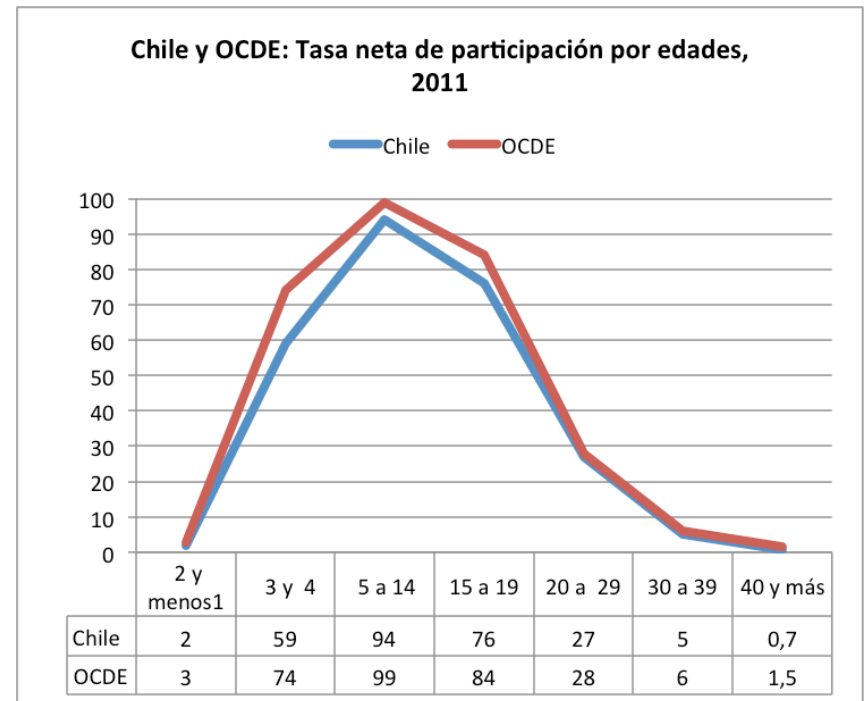
Desafíos de la educación en Chile: Formación, tecnologías y política

José Joaquín Brunner
24 de Octubre de 2013

www.brunner.cl

Encrucijada

La encrucijada es cómo avanzar en el desarrollo de capacidades técnico-profesionales, científicas y humanas ahora que tenemos una educación con un perfil de participación similar al de países desarrollados, pero con menor inversión, más desigualdades, y menores desempeños en todos los planos.



Fuente: Sobre la base de OECD, Education at a Glance 2013

Rendimiento comparado

	Chile	América Latina
Años promedio de escolarización	11,6	9,4
Alumnos 15 años: % bajo umbral de mínimo de rendimiento	30,6	50,1
Completa al menos 1 año de educación post-secundaria (%)	28,6	15,8
Tasa neta participación en ES	33,4	22,1
Tasa neta participación en ES Quintil 1	21,2	8,7
Gini años de educación en grupo edad 21-30 años	0,122	0,234

Fuente: Sobre la base, por filas, de:

BID, Sociómetro-BID, Social Indicators at a Glance Across Countries

OECD, PISA 2009

BID, op.cit.

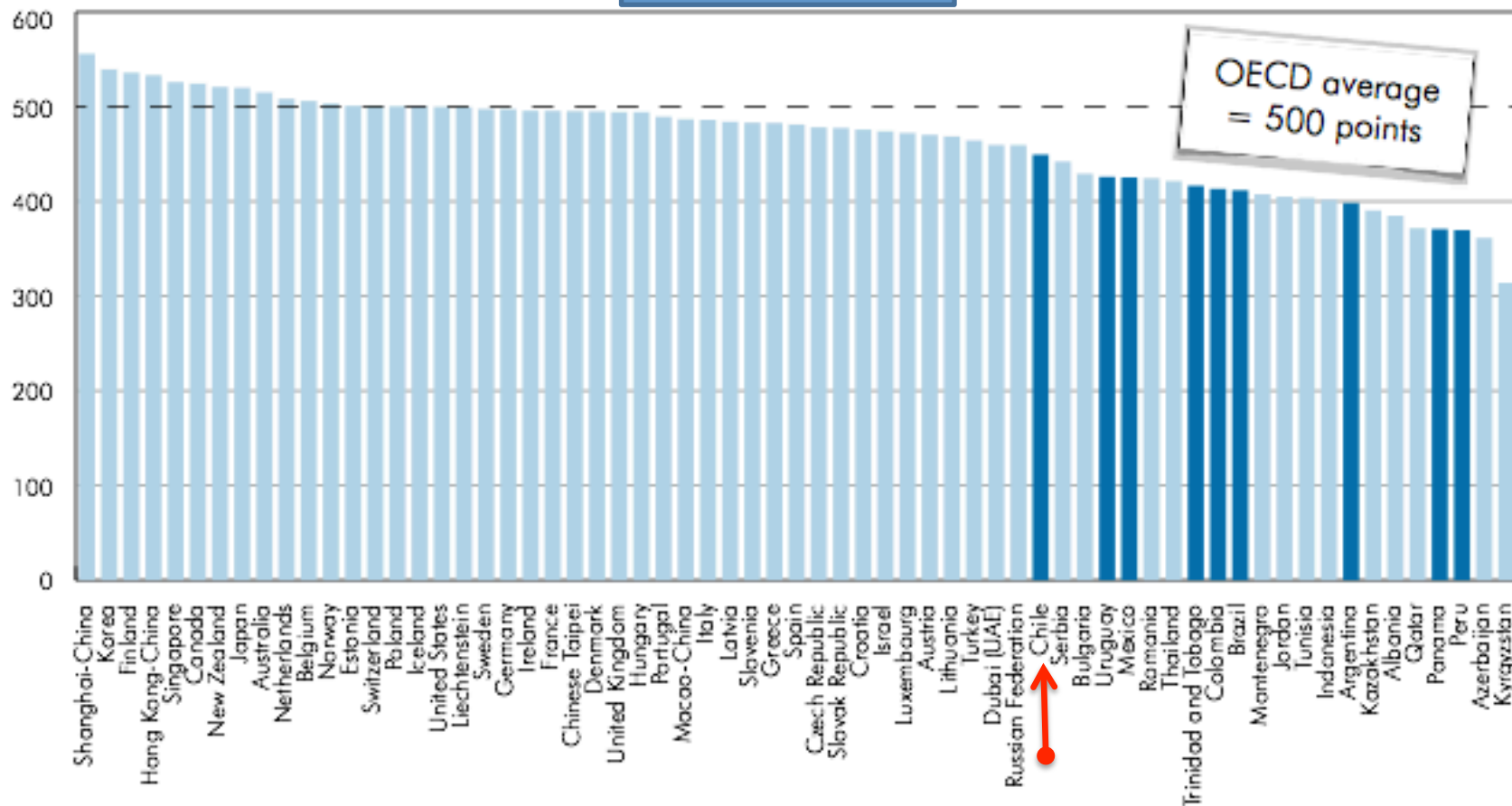
Socio-Economic Database for Latin America and the Caribbean (CEDLAS and The World Bank), octubre de 2013

Ibid

Ibid

Desempeño en comparación global

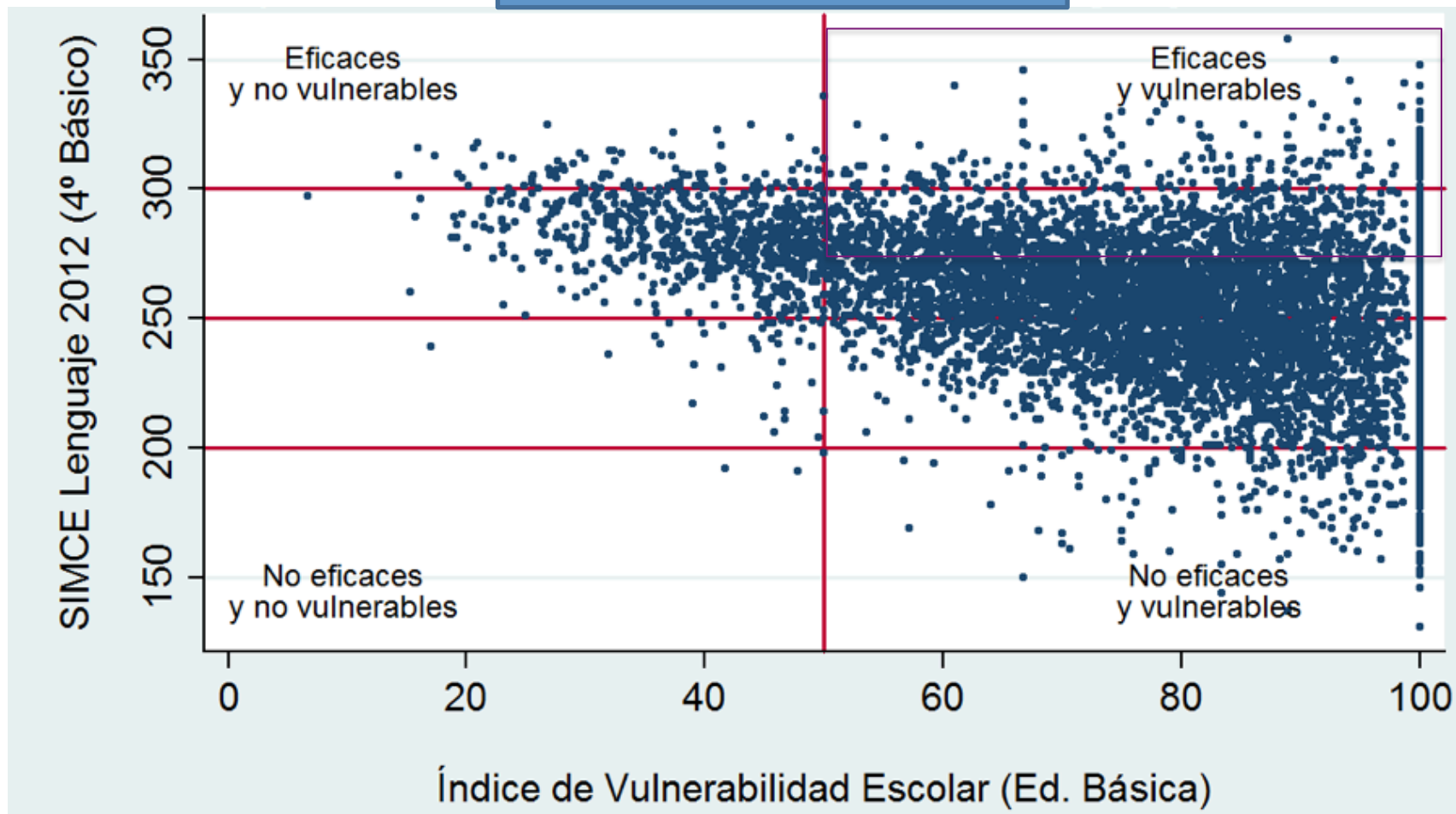
Escala de lectura



Fuente: PREAL, How Did Latin America and the Caribbean Perform on the 2009 Programme for International Student Assessment (PISA)? (PPT-2011)

Efectividad/inefectividad escolar

SIMCE, Lenguaje 4º grado, 2012



Nota: Incluye colegios MUN y PS con IVE registrado cuyos alumnos rindieron SIMCE 4º básico en 2012

Fuente: CPCE, Cálculo propio, 2013

Factores de mejoramiento



Hogar



Escuela



Institucionalidad

Desafíos cruciales

Nivel/ Dimensión	Institucionalidad	Personal Docente	Un problema clave	Financiamiento por alumno*
Pre-Primario	Fragmentada Déficit de evaluación	Fortalecer profesionalización	Ratio niños/ parvularia	52,41% de OCDE
Primario	Sostenedores en cuestión	Dificultad para atraer, formar y retener personas Carrera docente	Lectura y comprensión lectora	41,40% de OCDE
Secundario	Sostenedores en cuestión	Ídem, especialmente en áreas CTyM	Manejo competencias claves	34,50% de OCDE
Terciario	Marco completo en cuestión	Formación en nuevas estrategias y tecnologías	Distribución del costo	52,49% de OCDE

* Porcentaje del gasto por alumno en USD-PPC; Chile comparado con promedio OCDE

Fuente: Sobre la base de OECD, Education at a Glance 2013

Una coyuntura, dos agendas

En suma, una coyuntura compleja pues obliga a tratar simultáneamente **DOS AGENDAS DISTINTAS:**

Una político-estructural, legislativa, de contexto institucional, donde se manifiestan fuertes divisiones y discursos polarizados pero sin concreción, prioridades, objetivos, medios de acción, cartas de navegación, articulaciones posibilitantes, etc.

Otra sustantiva, de fondo, de principios y objetivos formativos, de carácter pedagógico- cultural, de prácticas y gestión del conocimiento, propiamente de comunidad educativa y sociedad civil, con desafíos que nacen del estadio de desarrollo y cultura, de la época, donde hay menos debate, ánimo innovador, capacidades de apoyo, etc.

Prospectiva

Prioridad estará puesta en agenda político-estructural

- Se anuncian reformas que hacen pensar en una nueva LEGE (incluyendo esta vez el nivel terciario)
- Importante estabilizar el estatuto de los proveedores, su regulación y financiamiento en los cuatro niveles junto con los nuevos organismos y relaciones de gobernanza del sistema

Al mismo tiempo se requiere avanzar en prioridades de la agenda formativa:

- Tratamiento y apoyo a 10% colegios “insuficientes”
- Reforzamiento de aprendizajes en general y en particular competencias claves
- Revisión curricular y funcionamiento de educación media y EMTP, junto con paso del nivel media al superior
- Acreditación de la calidad en la educación superior